




**Fundusze Europejskie**  
Infrastruktura i Środowisko

**Unia Europejska**  
Europejski Fundusz  
Rozwoju Regionalnego



Wałbrzych, 18.12.2017 r.

DZPZ-530- Zp/91/PN-75/17

*Wykonawcy – wszyscy*

**Dotyczy: przetarg nieograniczony na „Dostawa diagnostycznej i leczniczej aparatury medycznej dla poprawy dostępności i skuteczności leczenia onkologicznego na terenie województwa dolnośląskiego na potrzeby Specjalistycznego Szpitala im. dra. Alfreda Sokołowskiego w Wałbrzychu” - Zp/91/PN-75/17**

Specjalistyczny Szpital im. dra Alfreda Sokołowskiego w Wałbrzychu zgodnie z art. 38 ust. 1 i 2 ustawy Pzp odpowiada na pytania Wykonawcy w przedmiotowym postępowaniu.

**Pytanie 1**

Dotyczy: Załącznik nr 1 do SIWZ dla pakietu nr 1 punkt 89

89	Mobilne Łóżko/fotel dedykowany do wykonywania biopsji z wykorzystaniem detektora zaoferowanego mammografu.	TAK		
----	--	-----	--	--

**Czy należy rozumieć, że zaoferowane mobilne łóżko lub fotel mają zapewniać wykonywanie procedur biopsji gruboigłowej, wspomaganej próżnią w pozycji pacjentki na brzuchu z możliwością lokalizacji zmian w projekcji CC, zgodnie z obowiązującym na terenie RP prawem?**

Zgodnie z wymaganiami Załącznika nr 1 do SIWZ Zamawiający zamierza zakupić aparat mammograficzny przystosowany do współpracy z posiadanym systemem do biopsji mammotomicznej wspomaganej próżnią (System BARD) oraz dodatkowe urządzenie do biopsji mammotomicznej wspomaganej próżnią (Pakiet nr 4). Tym samym w posiadaniu Zamawiającego będą dwa zestawy do wykonywania stereotaktycznej biopsji gruboigłowej pod kontrolą mammografii wspomaganej próżnią. Zamawiający jest z pewnością świadomy, że procedura taka jest jednoznacznie zdefiniowana w OBWIESZCZENIU MINISTRA ZDROWIA z dnia 10 listopada 2015 r. „w sprawie ogłoszenia wykazu wzorcowych procedur radiologicznych z zakresu radiologii – diagnostyki obrazowej i radiologii zabiegowej” pod pozycją 4.128. Obecne, niejasne wymagania Zamawiającego wskazują, że możliwym jest zaoferowanie urządzeń nie spełniających wymogów prawa co z pewnością nie leży w interesie Zamawiającego. Może to bowiem narazić Zamawiającego na wystąpienie kuriozalnej sytuacji, kiedy posiadając dwa zestawy mammotomiczne do biopsji próżniowej nie może on wykonywać procedury, której mają one służyć. W interesie Zamawiającego prosimy więc o zwrócenie uwagi, że w przypadku

*Ofs*



**Fundusze Europejskie**  
Infrastruktura i Środowisko

**Unia Europejska**  
Europejski Fundusz  
Rozwoju Regionalnego



braku możliwości wykonywania określonej procedury medycznej Zamawiający poniesie szkody finansowe związane z brakiem wpływu środków finansowych za tę właśnie procedurę. Co więcej, Zamawiający nie tylko może zostać pozbawiony przyszłych korzyści finansowych ale jednocześnie sam zakup drogiego sprzętu diagnostycznego bez możliwości jego wykorzystania stoi w sprzeczności z elementarnymi zasadami racjonalnego wydatkowania publicznych środków. Bardzo prosimy jednocześnie o zwrócenie uwagi, że opisywanie przedmiotu zamówienia bez zapewnienia Zamawiającemu podstawowych, prawnie określonych funkcjonalności jedynie daje argumenty wszystkim twierzącym, że opis przedmiotu zamówienia mógł być przygotowany pod wpływem osób, których interesy nie pokrywają się z dobrze rozumianym interesem Zamawiającego.

**Odpowiedź: Zamawiający wymaga zaoferowania przedmiotów zamówienia zgodnie z SIWZ.**

#### **Pytanie 2**

**Dotyczy Zał. Nr 1 do SIWZ Pakiet nr 1 pkt 1 i 2**

Czy Zamawiający zgodzi się na dostarczenie aparatu wyprodukowanego w 2018 roku? Termin wykonania zamówienia to 12 tygodni od daty podpisania umowy, a dla Zamawiającego korzystniej będzie otrzymać aparat z bieżącej produkcji, a nie przechowywany kilka miesięcy w magazynie.

**Odpowiedź: Zamawiający zgodzi się na dostarczenie aparatu wyprodukowanego w 2018 roku.**

#### **Pytanie 3**

**Dotyczy Zał. Nr 1 do SIWZ Pakiet nr 1 pkt 3**

Czy Zamawiający zgodzi się na zaoferowanie rozwiązania z lampą, generatorem i statywem wyprodukowanymi przez tego samego producenta? Na rynku istnieje wielu doświadczonych producentów detektorów w tym mammograficznych (np. Varian, Anrad) z którymi firmy produkujące mammografy bardzo blisko współpracują w celu zapewnienia optymalnej jakości obrazu. Nie ma potrzeby by same produkowały detektory.

**Odpowiedź: Zamawiający wymaga zaoferowania przedmiotów zamówienia zgodnie z SIWZ.**

#### **Pytanie 4**

**Dotyczy Zał. Nr 1 do SIWZ Pakiet nr 1 pkt 13**

Czy Zamawiający dopuści lampę o pojemności cieplnej anody 162 kHU oraz pojemności cieplnej całego zespołu lampy 2430 kHU? Taki dobór parametrów umożliwia wykonanie nawet 15 badań skryningowych w ciągu godziny, bez problemów z przegrzewaniem się lampy. Czas na przebieranie się Pacjentek oraz podczas pozycjonowania ich do kolejnych projekcji jest wystarczający aby anoda oddała dużą część ciepła do oleju w kołpaku.

**Odpowiedź: Zamawiający wymaga zaoferowania przedmiotów zamówienia zgodnie z SIWZ.**

#### **Pytanie 5**

**Dotyczy Zał. Nr 1 do SIWZ Pakiet nr 1 pkt 14**

Czy Zamawiający dopuści aparat z małym ogniskiem o wielkości nominalnej 0,15 mierzonej zgodnie z IEC 60336 metodą szczelinową (wielkości 0,1 mierzonej testem gwiazdkowym)?


Wg zapisów z Rozporządzeniem Ministra Zdrowia z dnia 4 listopada 2016 r. w sprawie świadczeń gwarantowanych z zakresu programów zdrowotnych jest to dopuszczone rozwiązanie. Małe ognisko

*Handwritten signature*



**Fundusze Europejskie**  
Infrastruktura i Środowisko

**Unia Europejska**  
Europejski Fundusz  
Rozwoju Regionalnego



jest używane tylko do zdjęć powiększonych w świadczeniach pogłębionej diagnostyki mammograficznej, więc nie ma powodu aby ograniczać konkurencję wymagając mniejszego ogniska niż dopuszczono w polskich przepisach.

**Odpowiedź: Zamawiający dopuści takie urządzenie.**

**Pytanie 6**

**Dotyczy, Zał. Nr 1 do SIWZ Pakiet nr 1 pkt 31**

Czy Zamawiający dopuści aparat o odległości ognisko – detektor obrazu 65 cm? Wielkość ta jest dopuszczona w polskim prawie i nie powoduje ograniczeń w pracy z pacjentkami. Obecne wymaganie służy tylko sztuczemu ograniczeniu konkurencji.

**Odpowiedź: Jeżeli pozostałe parametry określone w SIWZ będą spełnione, to tak.**

**Pytanie 7**

**Dotyczy, Zał. Nr 1 do SIWZ pakiet nr 1 pkt 42**

Czy Zamawiający dopuści detektor o zakresie dynamiki 13 bit? Jest to i tak nadmiarowo w stosunku do skali szarości w jakiej Radiolog ogląda zdjęcia na stacji opisowej – 10 bit zgodnie z Rozporządzeniem Ministra Zdrowia z dnia 18 lutego 2011 r. w sprawie warunków bezpiecznego stosowania promieniowania jonizującego dla wszystkich rodzajów ekspozycji medycznej oraz zgodnie z Rozporządzeniem Ministra Zdrowia z dnia 4 listopada 2016 r. w sprawie świadczeń gwarantowanych z zakresu programów zdrowotnych.

**Odpowiedź: Zamawiający wymaga zaoferowania przedmiotów zamówienia zgodnie z SIWZ.**

**Pytanie 8**

**Dotyczy, Zał. Nr 1 do SIWZ pakiet nr 1 pkt 67**

Czy Zamawiający dopuści aparat, którego osłona rusza się względem twarzy pacjentki? Specjalny kształt chroni pacjentkę przed kolizją, można ją również ściągnąć.

**Odpowiedź: Zamawiający wymaga zaoferowania przedmiotów zamówienia zgodnie z SIWZ.**

**Pytanie 9**

**Dotyczy, Zał. Nr 1 do SIWZ pakiet nr 1 pkt 83**

Czy Zamawiający dopuści stanowisko obrazowo-opisowe bez funkcji DICOM Worklist? DICOM Worklist dotyczy tylko aparatów na których wykonuje się badania, a nie stacji opisowych.

**Odpowiedź: Zgodnie z zapisami SIWZ Zamawiający podtrzymuje wymóg posiadania na stacji opisowej interfejsu DICOM Send, Recive, Store, Basic Print, Query/Retrive, Worklisty. Zamawiający wymaga pełnej funkcjonalności protokołu DICOM.**

**Pytanie 10**

**Dotyczy, Zał. Nr 1 do SIWZ pakiet nr 1 pkt 88**


Czy Zamawiający dopuszcza oprogramowanie kliniczne urządzenia w postaci graficznego interfejsu użytkownika powszechnie wykorzystywanego w urządzeniach medycznych?

OK



**Fundusze Europejskie**  
Infrastruktura i Środowisko

**Unia Europejska**  
Europejski Fundusz  
Rozwoju Regionalnego



**Odpowiedź: Tak. Zamawiający dopuszcza oprogramowanie kliniczne urządzenia w postaci graficznego interfejsu użytkownika powszechnie wykorzystywanego w urządzeniach medycznych.**

**Pytanie 11**

**Dotyczy, Zał. Nr 1 do SIWZ pakiet nr 1 pkt 92**

Czy Zamawiający potwierdza, że obecny aparat ma być zeźłomowany po demontażu?

**Odpowiedź: Decyzję podejmie Zamawiający**

**Pytanie 12**

**Dot. Zał. Nr 1 do SIWZ, Pakiet nr 1, Poz. 92**

Prosimy Zamawiającego o wskazanie celu demontażu obecnego mammografu: utylizacja (demontaż niszczący) czy odsprzedaż (demontaż nieniszczący)?

Czy w zakresie Wykonawcy będzie odbiór z siedziby Zamawiającego i utylizacja zdemontowanego urządzenia?

**Odpowiedź: Decyzja w powyższym zakresie jeszcze nie zapadła i w ocenie Zamawiającego nie ma to wpływu na przygotowanie oferty.**

**Pytanie 13**

**Dotyczy, Zał. Nr 1 do SIWZ pakiet nr 1 pkt 96**

Czy zapisy obowiązującej Ustawy o wyrobach medycznych Art. 90 (Dz. Ustaw z 17.01.2017 poz. 211) spełniają wymagania Zamawiającego?

**Odpowiedź: Zamawiający wymaga spełnianie warunków określonych przez Zamawiającego w Zał. nr 1 do SIWZ:**

- na podstawie oświadczenia Wykonawcy, iż oferowane urządzenia i sprzęt medyczny dopuszczony jest do obrotu na terenie RP zgodnie z Ustawą z dnia 20 maja 2010 r. o wyrobach medycznych (Dz. U. z 2015 r. poz. 876, 1918):

**Pytanie 14**

**Dotyczy, Zał. Nr 1 do SIWZ pakiet nr 1 pkt 102**

Czy Zamawiający odstąpi od wymogu dokonania jednego z etapów szkolenia uzupełniającego w pracowni posiadającej dostarczony aparat i zastąpi wymogiem zaoferowania dodatkowych dwóch dni szkoleniowych w terminie późniejszym uzgodnionym pomiędzy Wykonawcą a Zamawiającym? Mammograf, jaki wykonawca pragnie zaoferować Zamawiającemu jest nowym, innowacyjnym produktem i jeszcze nie jest na terenie Polski dokonana żadna jego instalacja.

**Odpowiedź: Zamawiający wymaga zaoferowania przedmiotów zamówienia zgodnie z SIWZ.**

**Pytanie 15**


**Dotyczy SIWZ, rozdział IV pkt. b), pakiet nr 1**

Czy Zamawiający uzna za spełnienie warunku udziału w postępowaniu w zakresie zdolności technicznej lub zawodowej gdy Wykonawca wykaże się zrealizowaniem co najmniej 2 zamówieniami



**Fundusze Europejskie**  
Infrastruktura i Środowisko

**Unia Europejska**  
Europejski Fundusz  
Rozwoju Regionalnego



polegającego na wykonaniu dostawy i instalacji urządzenia medycznego emitującego promieniowanie rentgenowskie za kwotę co najmniej 750 000,00 zł brutto?

Zgodnie z zapisami art. 22 ust. 1a) ustawy Prawo zamówień publicznych Zamawiający określa warunki udziału w postępowaniu oraz wymagane od wykonawców środki dowodowe w sposób proporcjonalny do przedmiotu zamówienia. Określenie „proporcjonalny” znaczy tyle co odpowiedni, nie nadmierny. W związku z tym „nadużyciem” jest wymóg zrealizowania dostawy dokładnie takich urządzeń jak przedmiot zamówienia. To, że Wykonawca nie zrealizował dokładnie takiego samego zadania, nie przekreśla jego zdolności do realizacji przedmiotu zamówienia.

**Odpowiedź: Zamawiający uzna za spełnienie warunku udziału w postępowaniu w zakresie zdolności technicznej lub zawodowej.**

#### **Pytanie 16**

##### **Dotyczy SIWZ, rozdział X**

Prosimy o wskazanie, czy Zamawiający żąda dołączenia do oferty formularzy JEDZ podwykonawców?

**Odpowiedź: Tą kwestię regulują zapisy art. 25a, ust. 3 i 5 ustawy Pzp.**

#### **Pytanie 17**

##### **Dotyczy załącznik nr 3 do SIWZ, §3 ust. 4, 5 i 6**

Czy Zamawiający, w celu doprecyzowania procedur odbiorowych, wyrazi zgodę na modyfikację w/w zapisów na: „Jeżeli w toku czynności odbioru stwierdzone zostaną przez Zamawiającego wady, wówczas:

- 1) jeżeli wady nadają się do usunięcia, Zamawiający może odmówić odbioru do czasu usunięcia wad, przy czym nie dotyczy to wad nieistotnych, które nie będą podstawą odmowy dokonania przez Zamawiającego odbioru. Wady takie zostaną wskazane w protokole odbioru a Wykonawca usunie je w uzgodnionym przez Strony terminie. Przez wady nieistotne rozumie się w szczególności wady, które nie uniemożliwiają korzystania z przedmiotu umowy zgodnie z jego przeznaczeniem,
- 2) jeżeli wady nie nadają się do usunięcia i jeżeli wady uniemożliwiają korzystania z przedmiotu umowy zgodnego z jego przeznaczeniem, Zamawiający może żądać od Wykonawcy wykonania wadliwej części przedmiotu umowy po raz drugi,
- 3) jeżeli wady nie nadają się do usunięcia lecz nie uniemożliwiają korzystania z przedmiotu Umowy zgodnego z jego przeznaczeniem, Zamawiający może obniżyć wynagrodzenie należne Wykonawcy zgodnie z umową odpowiednio do utraconej wartości technicznej i użytkowej przedmiotu umowy.”?

**Odpowiedź: Zamawiający nie zmienia zapisów projektu umowy.**

#### **Pytanie 18**


##### **Dotyczy załącznik nr 3 do SIWZ, §5 ust. 2**

Czy Zamawiający, w celu doprecyzowania, wyrazi zgodę na modyfikację w/w zapisów na: „Podstawą do wystawienia faktury VAT przez Wykonawcę jest protokół odbioru podpisany przez Zamawiającego,



**Fundusze Europejskie**  
Infrastruktura i Środowisko

**Unia Europejska**  
Europejski Fundusz  
Rozwoju Regionalnego



*potwierdzający m.in. dostawę, instalację, uruchomienie oraz przeszkolenie personelu Zamawiającego (dotyczy Pakietu 1 – nie dotyczy szkoleń uzupełniających).”?*

**Odpowiedź: Zamawiający nie zmienia zapisów projektu umowy.**

#### **Pytanie 19**

**Dotyczy załącznik nr 3 do SIWZ, §6 ust. 1**

Czy Zamawiający, w celu doprecyzowania, wyrazi zgodę na modyfikację w/w zapisów na:  
*„Wykonawca udziela gwarancji na dostarczony przedmiot umowy na okres ..... miesięcy (pakiet nr .....)\* licząc od daty podpisania przez Zamawiającego protokołu odbioru potwierdzającego jego dostawę, instalację, uruchomienie oraz przeszkolenie personelu medycznego Zamawiającego (dotyczy Pakietu 1 – nie dotyczy szkoleń uzupełniających).”?*

**Odpowiedź: Zamawiający nie zmienia zapisów projektu umowy.**

#### **Pytanie 20**

**Dotyczy załącznik nr 3 do SIWZ, §6 ust. 4**

Czy Zamawiający wyrazi zgodę na modyfikację w/w zapisów na: *„Czas usunięcia awarii nie dłuższy niż 5 dni roboczych rozumianych jako od poniedziałku do piątku z wyłączeniem dni ustawowo wolnych od pracy liczony od momentu podjęcia naprawy”?*

**Odpowiedź: Zamawiający nie zmienia zapisów projektu umowy.**

#### **Pytanie 21**

**Dotyczy załącznik nr 3 do SIWZ, §6 ust. 5**

Zwracamy się z prośbą o rezygnację z powyższego zapisu. Oferowane urządzenie jest dużym, stacjonarnym aparatem wyprodukowanym na indywidualne zamówienie Zamawiającego, montowanym na stałe w wyznaczonym miejscu i nie ma możliwości dostarczenia urządzenia zastępczego o tych samych parametrach. Wstawienie aparatu zastępczego wymagałoby zdemontowania aparatu uszkodzonego, instalacji aparatu zastępczego, jego uruchomienia i skalibrowania, wykonania odpowiednich testów oraz dokonania odbiorów, a po wykonaniu naprawy – ponowienia tych czynności. Sekwencja tych czynności zajmuje kilka tygodni, kilkakrotnie dłużej niż najbardziej skomplikowana naprawa aparatu i znacznie zwiększa koszty bieżącego postępowania. Dostarczenie elementu zastępczego mieści się w rutynowej procedurze naprawczej Wykonawców. Ponadto interesy Zamawiającego są wystarczająco zabezpieczone poprzez przewidziane kary umowne oraz przedłużenie okresu gwarancji.

**Odpowiedź: Zamawiający zmienia treść §6, ust 5, który otrzymuje brzmienie: „W przypadku awarii nie dającej się usunąć w przeciągu 5 dni Wykonawca gwarantuje dostarczenie zastępczego przedmiotu umowy na czas naprawy, lub zabezpiecza w dowolny sposób możliwość wykonywania badań w zakresie jak dla oferowanego przedmiotu zamówienia.”**

#### **Pytanie 22**

**Dotyczy załącznik nr 3 do SIWZ, §6 ust. 7**


Wnosimy o wykreślenie w/w zapisu.

Urządzenia takie jak objęte przedmiotowym postępowaniem składają się z setek i tysięcy części, oprogramowań i podzespołów. Wymiana całego urządzenia, w sytuacji kiedy konieczna jest wymiana



**Fundusze Europejskie**  
Infrastruktura i Środowisko

**Unia Europejska**  
Europejski Fundusz  
Rozwoju Regionalnego



jedynie konkretnej części lub podzespołu byłaby niezasadna tak pod względem ekonomicznym, jak również organizacyjnym, logistycznym i terminowym.

Prosimy o rezygnację z tego wymagania, która uzasadniona jest faktem, że prawidłowe działanie urządzenia może okazać się niemożliwe z wielu powodów, także w wyniku błędów obsługi czy czynników zewnętrznych (zasilania, zakłóceń EMC itp.). Większość usterek można usunąć po konsultacji telefonicznej z serwisem dostępnym we wszystkie dni tygodnia w godzinach 8-21 za wyjątkiem dni ustawowo wolnych od pracy.

**Zamawiający nie zmienia zapisów projektu umowy.**

#### **Pytanie 23**

##### **Dotyczy załącznik nr 3 do SIWZ, §6 ust. 8**

Czy Zamawiający, w celu doprecyzowania, wyrazi zgodę na modyfikację w/w zapisów na:  
*„Wykonawca zapewnia przedłużenie gwarancji o czas przerwy w eksploatacji spowodowanej czasem naprawy gwarancyjnej, niezależnie od rodzaju wady ani sposobu jej usunięcia (naprawa / wymiana).”?*

**Odpowiedź: Zamawiający nie zmienia zapisów projektu umowy.**

#### **Pytanie 24**

##### **Dotyczy załącznik nr 3 do SIWZ, §6**

Czy Zamawiający, w celu doprecyzowania warunków rękojmi, wyrazi zgodę na dodanie do projektu umowy zapisu o treści: *„Zasady usuwania wad fizycznych w ramach rękojmi (w tym uprawnienia Zamawiającego z tego tytułu i obowiązki Wykonawcy w tym zakresie) są takie same jak w przypadku usuwania wad fizycznych w ramach gwarancji.”?*

**Odpowiedź: Zamawiający nie zmienia zapisów projektu umowy.**

#### **Pytanie 25**

##### **Dotyczy załącznik nr 3 do SIWZ, §7 ust. 1 pkt. b)**

Czy Zamawiający, w celu doprecyzowania warunków rękojmi, wyrazi zgodę na dodanie do projektu umowy zapisu o treści: *„0,1 % wartości niewykonanej dostawy – za każdy dzień zwłoki w dostawie przedmiotu umowy lub zwłoki w przystąpieniu do usunięcia awarii.”?*


Prosimy o zmniejszenie kary tak, by odpowiadała ona praktyce stosowane zarówno w zamówieniach publicznych, jak i prywatnych. Tym bardziej, że Zamawiający zastrzegł jednocześnie prawo dochodzenia odszkodowania uzupełniającego ponad zastrzeżone kary umowne, więc jego interesy w tym zakresie są w pełni chronione.

**Odpowiedź: Zamawiający nie zmienia zapisów projektu umowy.**



**Fundusze Europejskie**  
Infrastruktura i Środowisko

**Unia Europejska**  
Europejski Fundusz  
Rozwoju Regionalnego



#### **Pytanie 26**

##### **Dotyczy załącznik nr 3 do SIWZ, §8 ust. 1**

Czy Zamawiający, w celu doprecyzowania warunków rękopisem, wyrazi zgodę na dodanie do projektu umowy zapisu o treści: „Zamawiający zastrzega sobie prawo do odstąpienia od umowy w trybie natychmiastowym

w przypadku zwłoki Wykonawcy w wykonaniu przedmiotu umowy określonego w § 2 – powyżej 14 dni, pod warunkiem uprzedniego wezwania Wykonawcy do należytego wykonania umowy, w formie pisemnej pod rygorem nieważności, w wyznaczonym dodatkowym i odpowiednim terminie, po bezskutecznym upływie tego terminu”?

Tego rodzaju wcześniejsze wezwanie – w formie pisemnej i z wyznaczeniem odpowiedniego terminu - Wykonawcy do należytego wykonania umowy, zanim dojdzie do odstąpienia od umowy - które jest „najdrastyczniejszą” (nadzwyczajną) formą rozwiązania problemów występujących w trakcie wykonywania umowy - jest wskazaną, powszechną i należytą praktyką występującą tak na rynku umów prywatnych, jak i umów publicznych.

**Odpowiedź: Zamawiający nie zmienia zapisów projektu umowy.**

#### **Pytanie 27**

##### **Dotyczy PKT. V. 1. 2) SIWZ - Sposób oceny warunków udziału w postępowaniu.**

Związku z faktem, że zamierzamy zaoferować w postępowaniu nasz najnowszy, nie oferowany wcześniej na terenie RP produkt, którego procedura rejestracji jest aktualnie przeprowadzana prosimy Zamawiającego o rezygnację z wymogu przedstawienia oświadczenia o dopuszczeniu urządzenia do obrotu na terenie RP wraz z ofertą i zamiarę tego wymogu na przedstawienie oświadczenia i powiązanych z nim dokumentów w momencie dostawy aparatu.

Obowiązujące przepisy umożliwiają takie rozwiązanie, a podkreślić należy, że w ogólnie pojętym interesie Zamawiającego leży poszerzenie konkurencyjności postępowania o aktualnie najnowsze i najbardziej zaawansowane technologicznie rozwiązania dostępne na rynku.

**Odpowiedź: Zamawiający wymaga przedstawienia oświadczenia o dopuszczeniu urządzenia do obrotu na terenie RP wraz z ofertą.**

#### **Pytanie 28**

##### **Dotyczy Pakietu Nr 1 Mammograf cyfrowy aparatura z funkcją tomosyntezy z zestawem bioposyjnym, Załącznik nr 1 do siwz, punkty 59, 93:**

Zwracamy się z prośbą do Zamawiającego o doprecyzowanie jaka firma jest dostawcą systemów RIS oraz PACS. Prosimy również o informację czy Zamawiający dysponuje wolnymi licencjami do podłączenia systemów będących przedmiotem zamówienia do serwerów RIS oraz PACS.

**Odpowiedź: Firma Pixel Sp. z o.o. jest dostawcą RIS/PACS oraz jesteśmy w posiadaniu licencji do podłączenia, natomiast po stronie Wykonawcy pozostaje koszt związany z podłączeniem urządzeń.**


*Ofi*





**Fundusze Europejskie**  
Infrastruktura i Środowisko

**Unia Europejska**  
Europejski Fundusz  
Rozwoju Regionalnego



#### Pytanie 29

**Dotyczy Pakietu Nr 1 Mammograf cyfrowy aparatura z funkcją tomosyntezy z zestawem bioposyjnym, Załącznik nr 1 do siwz, punkt 89:**

W odniesieniu do wymagań dotyczących przystawki do wykonywania biopsji opisanej w paragrafie XI. DIAGNOSTYKA POGŁĘBIONA pkt 89 Czy Zamawiający wyrazi zgodę na zaoferowanie alternatywnej przystawki do wykonywania biopsji charakteryzującej się poniższymi funkcjonalnościami:

- przystawka do biopsji stereotaktycznej, której współrzędne celu określane są za pomocą badania 2D w pozycjach +/- 15 stopni (nie za pomocą badania tomosyntezy)
- możliwość zmiany orientacji urządzenia do biopsji (z pozycji pionowej do bocznej) bez konieczności dekompresji piersi – co znacznie ułatwia zaplanowanie procedury biopsji;
- pozycjoner posiada wbudowany celownik laserowy, zapewniający precyzyjne podanie miejscowego znieczulenia/ precyzyjne wklucie;
- możliwość korekty współrzędnych poprzez ekran dotykowy zamontowany na ruchomym ramieniu (z możliwością podłączenia ekranu po prawej lub lewej stronie pozycjonera – w zależności od procedury);
- bardzo duże pole widzenia 120x110 mm;
- możliwość uzyskania pozycji parkingowej lampy (lampa wycofana z pola detektora) w celu ułatwienia przeprowadzenia procedury biopsji;
- przystawka w pełni kompatybilna z oferowanym mammografem
- Przystawka kompatybilna ze stosowanym przez zamawiającego rodzajem igieł lokalizacyjnych, igieł do biopsji gruboigłowej i gruboigłowej biopsji mammotomicznej wspomaganej próżnią. (System BARD)?

**Odpowiedź: Tak. Zamawiający dopuszcza.**

#### Pytanie 30

**Dotyczy wzoru umowy § 6 ust. 4:** Czy Zamawiający wyrazi zgodę, aby w razie konieczności sprowadzenia części zamiennych spoza UE termin na usunięcie awarii wynosił nie dłużej niż 7 dni liczonych od momentu podjęcia naprawy?

**Odpowiedź: Zamawiający nie zmienia zapisów projektu umowy.**

#### Pytanie 31


**Dotyczy wzoru umowy § 6 ust. 5:** prosimy o rezygnację z zapisu ust. 5 w § 6 umowy. Przedmiot zamówienia opisany w Pakiecie nr 1 obejmuje skomplikowany system, którego czas dostawy od producenta wynosi kilka tygodni. Po dostawie sprzętu medycznego i komputerowego przez producenta należy wykonać montaż oraz instalację całego oprogramowania medycznego, kalibrację oraz wykonanie wszystkich testów rozruchowych. Dopiero po tym procesie następuje uruchomienie systemu. Końcowym zaś elementem zajmującym również bardzo dużo czasu jest formalny odbiór pomieszczeń. Biorąc pod uwagę powyższe, zakończenie nawet najbardziej skomplikowanej naprawy będzie możliwe w terminie krótszym niż dostarczenie nowego systemu.

**Odpowiedź: Zamawiający nie zmienia zapisów projektu umowy.**



**Fundusze Europejskie**  
Infrastruktura i Środowisko

**Unia Europejska**  
Europejski Fundusz  
Rozwoju Regionalnego



**Pytanie 32**

**Dotyczy wzoru umowy § 6 ust. 7:** Urządzenie będące przedmiotem umowy jest zbudowane z niezależnie działających części/modułów. Nieuzasadniona byłaby sytuacja, w której Zamawiający wymagałby wymiany całego sprzętu, a niesprawna byłaby tylko część urządzenia, którego całość poza tym działa bez zarzutu. Wymiana wadliwego modułu w takich przypadkach chroni słuszny interes Zamawiającego, a Wykonawcy umożliwi rzetelną kalkulację ceny i przedstawienie najkorzystniejszej oferty. W związku z powyższym prosimy o następującą modyfikację zapisu umowy: „*W przypadku 4-krotnej awarii tego samego elementu urządzenia/podzespołu w okresie gwarancji Wykonawca zobowiązuje się wymienić ten element urządzenia/podzespołu na nowy.*”

**Odpowiedź:** Zamawiający zmienia treść §6, ust 5, który otrzymuje brzmienie: „*W przypadku awarii nie dającej się usunąć w przeciągu 5 dni Wykonawca gwarantuje dostarczenie zastępczego przedmiotu umowy na czas naprawy, lub zabezpiecza w dowolny sposób możliwość wykonywania badań w zakresie jak dla oferowanego przedmiotu zamówienia.*”

**Pytanie 33**

**Dotyczy wzoru umowy § 7 ust. 1b):** W naszej opinii zaproponowana kara umowna jest rażąco wysoka. Przyjęło się, że na rynku wyrobów medycznych wynosi ona ok. 0,1- 0,2 % wartości przedmiotu umowy za każdy dzień zwłoki. W związku z tym proponujemy, aby obniżyć karę umowną do przyjętego w branży poziomu.

**Odpowiedź:** Zamawiający nie zmienia zapisów projektu umowy.

**Pytanie 34**

Czy Zamawiający oczekuje wymiany wykładziny posadzkowej na nową. Jeśli tak w jakich pomieszczeniach?

**Odpowiedź:** Tak, o ile to będzie wynikało z warunków zainstalowania oferowanego przedmiotu zamówienia.

**Pytanie 35**

Czy Zamawiający oczekuje malowania ścian w pracowni?

**Odpowiedź:** Nie. Zamawiający nie oczekuje malowania ścian w pracowni.

**Pytanie 36**

Czy Zamawiający oczekuje instalacji nowego układu klimatyzacji split?

**Odpowiedź:** Tak, o ile to będzie wynikało z warunków zainstalowania oferowanego przedmiotu zamówienia.


**Pytanie 37**

Czy zamawiający oczekuje wymiany układu wentylacji. Jeśli nie czy Zamawiający potwierdza, że obecnie zainstalowana wentylacja jest sprawna i posiada wydajność zgodnie z przepisami?



**Fundusze Europejskie**  
Infrastruktura i Środowisko

**Unia Europejska**  
Europejski Fundusz  
Rozwoju Regionalnego



**Odpowiedź: Nie** Zamawiający nie oczekuje wymiany układu wentylacji. Zamawiający potwierdza, że obecnie zainstalowana wentylacja jest sprawna i posiada wydajność zgodnie z przepisami.

**Pytanie 38**

Proszę o podanie przekroju kabla zasilającego obecny mammograf.

**Odpowiedź: Zamawiający, zgodnie z zapisami art. 38 ustawy Pzp, jedynie do wyjaśnień treści SIWZ.**

**Pytanie 39**

Proszę o podanie odległości pomiędzy skrzynką rozdzielczą obecnego mammografu a rozdzielnią główną do której kabel ten jest podłączony.

**Odpowiedź: Zamawiający, zgodnie z zapisami art. 38 ustawy Pzp, jedynie do wyjaśnień treści SIWZ.**

**Pytanie 40**

Proszę o dołączenie projektu osłon dla obecnego mammografu.

**Odpowiedź: Zamawiający, zgodnie z zapisami art. 38 ustawy Pzp, jedynie do wyjaśnień treści SIWZ.**

**Pytanie 41**

Proszę o podanie przewidywanej ilości badań dla nowego mammografu.

**Odpowiedź: Zamawiający, zgodnie z zapisami art. 38 ustawy Pzp, jedynie do wyjaśnień treści SIWZ.**

**Pytanie 42**

Czy Zamawiający oczekuje w pomieszczeniach montażu czujek ppoż?

**Odpowiedź: Nie. Zamawiający nie oczekuje w pomieszczeniach montażu czujek ppoż.**

**Pytanie 43**

Czy Zamawiający oczekuje wymiany sufitu na nowy?

**Odpowiedź: Nie. Zamawiający nie oczekuje wymiany sufitu na nowy.**

**Pytanie 44**

Czy Zamawiający oczekuje wymiany oświetlenia na LED?

**Odpowiedź: Nie. Zamawiający nie oczekuje wymiany oświetlenia na LED.**

**Pytanie 45**


Czy Zamawiający oczekuje wymiany stolarki drzwiowej na nową?

**Odpowiedź: Nie. Zamawiający nie oczekuje wymiany stolarki drzwiowej na nową.**



**Fundusze Europejskie**  
Infrastruktura i Środowisko

**Unia Europejska**  
Europejski Fundusz  
Rozwoju Regionalnego



**Pytanie 46**

Czy Zamawiający oczekuje wymiany lub montażu nowych gniazd 230V lub LAN. Jeśli tak proszę o podanie ilości.

**Odpowiedź: Nie. Zamawiający nie oczekuje wymiany lub montażu nowych gniazd 230V lub LAN.**

**Pytanie 47**

Czy Zamawiający oczekuje montażu pkt poboru dla gazów medycznych?

**Odpowiedź: Nie. Zamawiający nie oczekuje montażu pkt poboru dla gazów medycznych.**

**Pytanie 48**

Po czyjej stronie będzie wykonanie projektu osłon stałych?

**Odpowiedź: Jeżeli takie będą wymagane, to po stronie oferenta.**

**Pytanie 49**

Czy uzgodnienie projektu w WSSE będzie po stronie Zamawiającego?

**Odpowiedź: Tak, uzgodnienie projektu w WSSE będzie po stronie Zamawiającego.**

**Pytanie 50**

Czy zgłoszenie pracowni do odbioru do WSSE będzie po stronie Zamawiającego?

**Odpowiedź: Tak, zgłoszenie pracowni do odbioru do WSSE będzie po stronie Zamawiającego.**

**Pytanie 51**

Czy zamawiający wymaga wymiany obecnie używanej osłony ruchomej dla stanowiska operatora?

**Odpowiedź: W zależności od wymagań wynikających z warunków eksploatacji oferowanego urządzenia.**

**Pytanie 52**

Czy zamawiający wymaga wymiany kabla zasilającego dla nowego urządzenia?

**Odpowiedź: W zależności od wymagań wynikających z DTR i dokumentacji oferowanego urządzenia.**

**Pytanie 53**

Czy w przypadku zwiększenia mocy przyłączeniowej dla nowego urządzenia, zamawiający dysponuje potrzebną mocą i miejscem na zabudowę nowego pola odplywowego z rozdzielnicą?

**Odpowiedź: Zamawiający nie jest w stanie odpowiedzieć na to pytanie, nie znając DTR oferowanego urządzenia.**


**Pytanie 54**

Czy istniejące urządzenie korzysta z zasilania rezerwowanego lub UPS-a? Czy zamawiający zezwoli na ponowne wykonanie tego źródła zasilania?



**Fundusze Europejskie**  
Infrastruktura i Środowisko

**Unia Europejska**  
Europejski Fundusz  
Rozwoju Regionalnego



**Odpowiedź: Zamawiający nie jest w stanie odpowiedzieć na to pytanie, nie znając DTR oferowanego urządzenia.**

**Pytanie 55**

Czy zamawiający przewiduje wymianę jednostki klimatyzacyjnej w pracowni?

**Odpowiedź: Tak, o ile to będzie wynikało z warunków zainstalowania oferowanego przedmiotu zamówienia.**

**Pytanie 56**

Czy zamawiający posiada projekt i protokoły z pomiarów wydajności istniejącej instalacji wentylacji mechanicznej?

**Odpowiedź: Nie, Zamawiający nie posiada projektu i protokołów z pomiarów wydajności istniejącej instalacji wentylacji mechanicznej**

**Pytanie 57**

Czy zamawiający posiada dokumentację projektową obejmującą rzuty i przekroje obejmujące zakres pracowni?

**Odpowiedź: Tak, Zamawiający posiada dokumentację projektową obejmującą rzuty i przekroje obejmujące zakres pracowni.**

**Pytanie 58**

Czy zamawiający posiada dokumentację projektową obejmującą konstrukcję budynku?

**Odpowiedź: Tak, Zamawiający posiada dokumentację projektową obejmującą konstrukcję budynku.**

**Pytanie 59**

Proszę o informacje, jaką trasę transportu urządzenia preferuje zamawiający?

**Odpowiedź: Zamawiający preferuje optymalną trasę transportu urządzenia.**

**Pytanie 60**


Czy zamawiający wymaga usunięcia płytek ceramicznych wykonanych na ścianach pracowni?

**Odpowiedź: Nie, Zamawiający nie wymaga usunięcia płytek ceramicznych wykonanych na ścianach pracowni.**

**Pytanie 61**


Czy zamawiający dopuszcza wykonanie kanałów podposadzkowych do prowadzenia kabli?

**Odpowiedź: Tak, jeżeli będzie taka konieczność.**



**Fundusze Europejskie**  
Infrastruktura i Środowisko

**Unia Europejska**  
Europejski Fundusz  
Rozwoju Regionalnego



#### Pytanie 62

**Dotyczy Pakietu Nr 1 Mammograf cyfrowy aparatura z funkcją tomosyntezy z zestawem bioposyjnym, Załącznik nr 1 do siwz, pkt. 89:**

W odniesieniu do wymagań dotyczących przystawki do wykonywania biopsji opisanej w paragrafie XI. DIAGNOSTYKA POGŁĘBIONA pkt 89 zwracamy się z prośbą do Zamawiającego o doprecyzowanie modelu posiadanego systemu/ systemów firmy Bard.

**Odpowiedź: System EnCor.**

#### Pytanie 63

**Dot. pkt. IV . Wymagania od Wykonawców ppkt. b)**

**Dot. pkt. V. Sposób oceny warunków udziału w postępowaniu - pkt. 1 Potwierdzenie spełnienia przez wykonawcę warunków udziału w postępowaniu ppkt. 1)**

W zakresie Pakietu nr 1:

Czy Zamawiający uzna warunek za spełniony jeżeli wykonawca wykaże , iż w ciągu ostatnich 3 lat przed upływem terminu składania ofert wykonał co najmniej dwie dostawy aparatury medycznej w rozumieniu ustawy o wyrobach medycznych , odpowiadające swoim rodzajem przedmiotowi zamówienia, na kwotę minimum 750.000,00 każda, obejmujące dostawę , montaż/instalację i uruchomienie aparatury medycznej (np. tomografu komputerowego, angiografu. rezonansu magnetycznego, aparatu RTG, mammografu etc.)

Przedmiotem zamówienia jest „Dostawa diagnostycznej i leczniczej aparatury medycznej - w związku z tym wymóg w zakresie wykazu dostaw powinien być sformułowany odpowiednio do przedmiotu zamówienia.

Pojęcie „aparatura medyczna” mieści się w szerszym pojęciu „wyrób medyczny”, rozumiany zgodnie z art.3 ust. 1 pkt 17 ustawy z dnia 20 kwietnia 2004 r. o wyrobach medycznych (Dz. U. Nr 93, poz. 896 z późn zm. ), jako „wszelkie narzędzia, przyrządy, aparaty, sprzęt, materiały i inne artykuły stosowane samodzielnie lub w połączeniu z niezbędnym wyposażeniem i oprogramowaniem, przeznaczone przez wytwórców do stosowania u ludzi w celu: diagnozowania, monitorowania, leczenia.

Nadmierne uszczegóławianie warunku - wskazywanie na konkretny rodzaj aparatu nie służy potwierdzeniu że wykonawca posiada wiedzę i doświadczenie a jedynie może utrudnić niektórym wykonawcom złożenie oferty.

Prosimy o modyfikację punktu IV ppkt. b) warunku na następujący:

b) spełniają warunki udziału w postępowaniu, tj.: posiadają co najmniej dwie dostawy odpowiadające swoim rodzajem przedmiotowi zamówienia, polegające na dostawie aparatury medycznej w rozumieniu Ustawy o wyrobach medycznych, odpowiadające swoim rodzajem przedmiotowi zamówienia, każda na kwotę:

dla Pakietu nr 1 - 750 000,00 zł.

dla Pakietu nr 2 - 175 000,00 zł.

dla Pakietu nr 3 - 78 000,00 zł.,

dla Pakietu nr 4 - 50 000,00 zł.

Odpowiednio w pkt. V. Sposób oceny warunków udziału pkt. 1 ppkt 1)

**na podstawie załączonego do oferty przetargowej Jednolitego Europejskiego Dokumentu Zamówienia (JEDZ) oraz dokumentów do których przekazania zostanie wezwany Wykonawca, którego oferta zostanie uznana za najkorzystniejsza tj. :**


**posiadanie zdolności zawodowych w zakresie świadczenia dostaw odpowiadających swoim rodzajem przedmiotowi zamówienia - na podstawie wykazu dostaw odpowiadających swoim rodzajem przedmiotowi zamówienia, wykonanych, a w przypadku świadczeń okresowych lub ciągłych również wykonywanych, w okresie ostatnich 3 lat przed upływem terminu składania ofert, a jeżeli okres**

OK



**Fundusze Europejskie**  
Infrastruktura i Środowisko

**Unia Europejska**  
Europejski Fundusz  
Rozwoju Regionalnego



prowadzenia działalności jest krótszy – w tym okresie, wraz z podaniem ich wartości, przedmiotu, dat wykonania i podmiotów, na rzecz których dostawy zostały wykonane, oraz załączeniem dowodów określających, czy te dostawy zostały wykonane lub są wykonywane należycie, przy czym dowodami, o których mowa są referencje bądź inne dokumenty wystawione przez podmiot, na rzecz którego dostawy były wykonywane, a w przypadku świadczeń okresowych lub ciągłych są wykonywane, a jeżeli z uzasadnionej przyczyny o obiektywnym charakterze wykonawca nie jest w stanie uzyskać tych dokumentów- oświadczenie wykonawcy; w przypadku świadczeń okresowych lub ciągłych nadal wykonywanych referencje bądź inne dokumenty potwierdzające uchylenie należyte wykonywanie powinny być wydane nie wcześniej niż 3 miesiące przed upływem terminu składania ofert o dopuszczenie do udziału w postępowaniu, **tj. wykonanie co najmniej dwie dostawy odpowiadające swoim rodzajem przedmiotowi zamówienia, polegające na dostawie aparatury medycznej w rozumieniu Ustawy o wyrobach medycznych, każda na kwotę**

dla Pakietu nr 1 - 750 000,00 zł., dla Pakietu nr 2 - 175 000,00 zł.

dla Pakietu nr 3 – 78 000,00 zł., dla Pakietu nr 4 – 50 000,00 zł.

**Odpowiedź: Zamawiający uzna warunek za spełniony.**

#### **Pytanie 64**

Dotyczy Załącznika nr 3 do SIWZ, Umowa §3 ust 5

Prosimy o wydłużenie terminu na uwzględnienie reklamacji z 2 do 14 dni od daty jej zgłoszenia tj zgodnie z obowiązującymi przepisami Kodeksu Cywilnego.

Jednocześnie informujemy, że przedmiot przetargu pochodzi od producenta zagranicznego i nie jest możliwa jego wymiana w tak krótkim czasie.

**Odpowiedź: Zamawiający nie zmienia zapisów projektu umowy.**

#### **Pytanie 65**

Dotyczy Załącznika nr 3 do SIWZ, Umowa §5 ust 4

Zwracamy się z prośbą o skrócenie okresu oczekiwania na płatność za dostawę do 30 dni od dnia daty otrzymania faktury VAT.

**Odpowiedź: Zamawiający nie zmienia zapisów projektu umowy.**

#### **Pytanie 66**

Dotyczy Załącznika nr 3 do SIWZ, Umowa §6 ust 4

Zwracamy się z prośbą o uwzględnienie w czasie przewidzianym na usunięcie wady naprawy bez wymiany części zamiennych (7 dni robocze) oraz naprawy z wymianą części zamiennych sprowadzanych od producenta z zagranicy (10dni robocze). Wyjaśniamy, że czas naprawy uzależniony jest od rodzaju uszkodzenia; w przypadku konieczności wymiany części zamiennych która jest sprowadzana od producenta z USA termin 5 dni roboczych od daty zgłoszenia jest niewystarczający ze względu na czas niezbędny na sprowadzenie (transport) danej części. Natomiast za nieterminową naprawę Wykonawcy grożą kary umowne za każdy dzień opóźnienia.


W związku z tym prosimy o przychylenie się do naszej prośby poprzez uwzględnienie ww. propozycji.

**Odpowiedź: Zamawiający nie zmienia zapisów projektu umowy.**



**Fundusze Europejskie**  
Infrastruktura i Środowisko

**Unia Europejska**  
Europejski Fundusz  
Rozwoju Regionalnego



#### **Pytanie 67**

Dotyczy Załącznika nr 3 do SIWZ, Umowa §6 ust 5

Zwracam się z prośbą o odstąpienie od wymogu dostarczenia urządzenia zastępczego. Wyjaśniamy, że przedmiotem zamówienia jest wysoce specjalistyczny aparat montowany do podłoża jakim jest mammograf i w tym przypadku nie ma możliwości dostarczenia aparatu zastępczego, w tak krótkim czasie, gdyż wymaga to przede wszystkim uzyskania pozwolenia Sanepidu na eksploataowanie zastępczego aparatu.

Uruchomienie zastępczego mammografu jest możliwe po wcześniejszym uzyskaniu przez Zamawiającego pozwolenia od Sanepidu na uruchomienie i eksploataowanie zastępczego aparatu, co wiąże się z długim okresem oczekiwania, który może wynieść nawet do miesiąca, a w tym czasie można już naprawić uszkodzony system.

W związku z powyższym, bardzo prosimy o przychylenie się do naszej prośby, poprzez odstąpienie od wymogu dostarczenia urządzenia zastępczego, jako niezasadnego w przypadku wysoce specjalistycznego sprzętu jakim jest mammograf.

**Odpowiedź: Zamawiający zmienia treść §6, ust 5, który otrzymuje brzmienie: „W przypadku awarii nie dającej się usunąć w przeciągu 5 dni Wykonawca gwarantuje dostarczenie zastępczego przedmiotu umowy na czas naprawy, lub zabezpiecza w dowolny sposób możliwość wykonywania badań w zakresie jak dla oferowanego przedmiotu zamówienia.”**

#### **Pytanie 68**

Dotyczy Załącznika nr 3 do SIWZ, Umowa §6 ust 7

Zwracamy się z prośbą o wykreślenie w/w punktu jako niezasadnego. Wyjaśniamy, iż termin 'awaria' jest zbyt ogólny i może dotyczyć aspektów, które nie wpływają znacząco na funkcjonowanie aparatu.

**Odpowiedź: Zamawiający nie zmienia zapisów projektu umowy.**

#### **Pytanie 69**

Dotyczy Załącznika nr 3 do SIWZ, Umowa §6 ust 7

W przypadku odpowiedzi negatywnej na powyższe pytanie zwracamy się z prośbą o zmianę zapisu na:

„W przypadku 4-krotnej awarii przedmiotu umowy powodującego wyłączenie aparatu z eksploatacji w okresie gwarancji Wykonawca zobowiązuje się wymienić go na nowy.”

**Odpowiedź: Zamawiający nie zmienia zapisów projektu umowy.**

#### **Pytanie 70**

Dotyczy Załącznika nr 3 do SIWZ, Umowa §7 ust1 lit. b)

Zwracamy się z prośbą o obniżenie kar umownych do wysokości 0,2% licząc od wartości umowy brutto za każdy dzień opóźnienia.

Wyjaśniamy, że w umowach na dostawy sprzętu medycznego, w przypadkach j. w. powszechnie przyjmowane są kary od 0,1% do max 0,2% wartości brutto przedmiotu umowy za każdy dzień zwłoki.


**Odpowiedź: Zamawiający nie zmienia zapisów projektu umowy.**





**Fundusze Europejskie**  
Infrastruktura i Środowisko

**Unia Europejska**  
Europejski Fundusz  
Rozwoju Regionalnego



#### Pytanie 71

Dotyczy Załącznika nr 3 do SIWZ, Umowa §7 ust1 lit. b)

Zwracamy się z prośbą aby kary naliczane były w dniach roboczych od pn-pt. z wykluczeniem dni wolnych od pracy. Zamawiający w treści SIWZ określił sposób naliczania kar umownych nie precyzując sytuacji, w których kary umowne nie powinny być naliczane, z uwagi na niezawinione przez Wykonawcę sytuacje (brak możliwości reakcji w sobotę). Wnosimy wobec tego o potwierdzenie, że kary umowne będą dotyczyły dni roboczych od pn-pt. ( z wyłączeniem dni wolnych od pracy).

**Odpowiedź: Zamawiający nie zmienia zapisów projektu umowy.**

#### Pytanie 72

Dotyczy Załącznik nr 1 do SIWZ, Pakiet nr 1, Mammograf Cyfrowy punkt 1 i 2.

Prosimy o poprawienie oczywistej omyłki pisarskiej i poprawy roku z 2017 na 2018. Termin składania ofert oraz dostawy jest wyznaczony na rok 2018. W obecnej postaci Zamawiający oczekuje systemu wyprodukowanego w 2017 roku. Systemy mammograficzne są konfigurowane do konkretnego zamówienia. Oferenci nie posiadają na stanie mammografów tylko zamawiają/produkują pod konkretne zamówienie.

**Odpowiedź: Zamawiający poprawia zapis na rok 2018.**

#### Pytanie 73

Dotyczy Załącznik nr 1 do SIWZ, Pakiet nr 1, Mammograf Cyfrowy punkt 62.

Prosimy o zmniejszenie maksymalnego czasu wykonania skanu tomografii. 25 sekundowy czas ekspozycji niesie ze sobą duże ryzyko poruszenia się pacjentki i w związku z tym powtórzenia badania i narażenia na niepotrzebne naświetlanie. Tak długi czas jest również mniej komfortowy dla pacjentki ze względu na bardzo długi czas ucisku piersi. W przypadku wykonywania 4 ekspozycji ten czas wynosi już 1minute 40 sekund. Proponujemy:

62.	Czas wykonania skanu tomografii	max. 10s, podać	
-----	---------------------------------	-----------------	--

**Odpowiedź: Zamawiający wymaga zaferowania przedmiotów zamówienia zgodnie z SIWZ.**

#### Pytanie 74


Dotyczy Załącznik nr 1 do SIWZ, Pakiet nr 1, Mammograf Cyfrowy punkt 63.

Prosimy o wpisanie do w/w punktu maksymalnego kąta skanu tomografii. Większy kąt tomografii oznacza wydłużenie czasu badania, co powoduje dodatkowe nieostrości ruchowe. Co więcej, większy kąt skanu tomografii uniemożliwia uzyskanie poprawnej projekcji części pachowej piersi, gdzie znajdują się istotne pod względem diagnostycznym węzły chłonne. Innym problemem dużych kątów tomografii jest zmniejszona rozdzielczość detektora z powodu skośnych promieni rentgenowskich. Kolejnym problemem dużych kątów jest wzrost szumów i rozproszenia z uwagi na większą ilość tkanki do przebicia. Proponujemy:



**Fundusze Europejskie**  
Infrastruktura i Środowisko

**Unia Europejska**  
Europejski Fundusz  
Rozwoju Regionalnego



63.	Zakres kątowy skanu tomosyntezy	min. +/- 7,5°; max +/-12,5°; podać	
-----	---------------------------------	---------------------------------------	--

**Odpowiedź: Zamawiający wymaga zaoferowania przedmiotów zamówienia zgodnie z SIWZ.**

#### **Pytanie 75**

Dotyczy Załącznik nr 1 do SIWZ, Pakiet nr 1, Mammograf Cyfrowy punkt 88

Prosimy o dopuszczenie systemu z oprogramowaniem w języku angielskim. Oferowany przez nas stacja opisowa posiada duże intuicyjne ikony i jest bardzo prosta w obsłudze, intuicyjna dla operatora. Dodatkowo, zgodnie z zapisami SIWZ, zostanie Państwu przeprowadzone szkolenie z obsługi mammografu oraz stacji wraz z możliwością szkolenia w ośrodku, który posiada już zainstalowane równoważne rozwiązanie. Dodatkowo zapewniamy, że wszyscy nasi specjaliści w zakresie mammografii pozostają do Państwa dyspozycji.

**Odpowiedź: Zamawiający dopuszcza system z oprogramowaniem w języku angielskim.**

#### **Pytanie 76**

Dotyczy Załącznik nr 1 do SIWZ, Pakiet nr 1, Mammograf Cyfrowy, punkt 90

Jakiego typu wstrzykiwacza będzie oczekiwał Zamawiający (jednogłowicowego czy dwugłowicowego)

Czy Zamawiający będzie oczekiwał aby wstrzykiwacz kontrastu posiadał (poza zdalnym ekranem sterującym) dodatkowy kolorowy dotykowy ekran sterujący wbudowany w obudowę wstrzykiwacza kontrastu?

Dzięki posiadaniu 2 dotykowych kolorowych ekranów sterujących LCD (jeden wbudowany w strzykawkę, drugi zdalny ekran sterujący LCD przy konsoli w sterowni) **Zamawiający zyskuje:**

1. możliwość programowania wstrzykiwacza zarówno na ekranie zdalnym umieszczonym przy konsoli w sterowni jaki i możliwość programowania wstrzykiwacza na ekranie wbudowanym w wstrzykiwacz przy pacjencie.
2. w przypadku awarii jednego z ekranów (np. zdalnego) drugi ekran umożliwi dalszą pracę na wstrzykiwaczu kontrastu. Gdy wstrzykiwacz jest wyposażony tylko w jeden ekran sterujący w razie awarii ekranu wstrzykiwacz nie może pracować.
3. ekran wbudowany we wstrzykiwacz powoduje, że procedura napełniania wkładów kontrastem i solą fizjologiczną jest szybsza i prostsza.

**Odpowiedź: Zamawiający oczekuje automatycznego wstrzykiwacza kontrastu dedykowanego do systemu mammografii spektralnej.**

#### **Pytanie 77**

Dotyczy: Załącznik nr 1 do SIWZ, Pakiet nr 1, Mammograf Cyfrowy pkt. 90

Czy Zamawiający będzie oczekiwał aby wstrzykiwacz pracował na materiałach zużywalnych pozbawionych:

1. ftalanów dwu-2-etyloheksylowego (DEHP), ftalanów dioktylu (DOP)



**Fundusze Europejskie**  
Infrastruktura i Środowisko

**Unia Europejska**  
Europejski Fundusz  
Rozwoju Regionalnego



2. lateksu
3. Pirogenów ?

**Uzasadnienie:**

Brak poniższych substancji ma duże znaczenie dla pacjentów:

1. ftalany dwu-2-etyloheksylowego (DEHP), ftalany dioktylu (DOP) – Brak tych substancji jest szczególnie ważny dla kobiet w ciąży i dzieci,
2. lateks – jego obecność jest niebezpieczna dla pacjentów z alergią na lateks,
3. pirogeny – substancje te oddziałują na ośrodek termoregulacyjny i przestawiają biologiczny wzorzec temperatury ciała?

**Odpowiedź: Zamawiający oczekuje aby wstrzykiwacz na materiałach dopuszczonych do obrotu na terytorium RP i UE.**

**Pytanie 78**

Dotyczy: Załącznik nr 1 do SIWZ, Pakiet nr 1, Mammograf Cyfrowy pkt. 90

Czy Zamawiający będzie oczekiwał wstrzykiwacza którego prace jest w pełni bezprzewodowa czyli taki, który posiada zasilanie akumulatorowe (bez kablowe) oraz ekran zdalny, który łączy się bezprzewodowo ze wstrzykiwaczem ?

**Uzasadnienie:**

Wstrzykiwacz, którego prace nie jest w pełni bezprzewodowa wpłynie na pracę Zamawiającego gdyż:

- nie będzie mógł przemieszczać wstrzykiwacza w dowolne miejsce
- będzie musiał przykładać dodatkową uwagę do tego, żeby nie spowodować awarii poprzez zahaczenie nogami o kabel wstrzykiwacza
- będzie mieć utrudnioną pracę z pacjentami na wjeżdżającymi na salę na wózkach szpitalnych.

**Odpowiedź: Zamawiający wymaga zaoferowania przedmiotów zamówienia zgodnie z SIWZ.**

**Pytanie 79**

Dotyczy Załącznik nr 1 do SIWZ, Pakiet nr 1, Mammograf Cyfrowy. punkt 92

Prosimy o wyjaśnienia dalszego postępowania ze zdemontowanym mammografem. Czy niniejsze urządzenie przechodzi w pełni pod zarządzanie Wykonawcy z uwzględnieniem dowolnego postępowania z nim? Czy niniejsze urządzenie powinno zostać zutyliczowane? Czy jeśli powinno zostać zutyliczowane, to po czyjej stronie leży wykonanie utylizacji - Zamawiającego, czy Wykonawcy? Czy też niniejsze urządzenie powinno być składowane- jeśli tak, to gdzie i na czyj koszt: Wykonawcy czy Zamawiającego?


**Odpowiedź: Zdemontowany mammograf stanowi własność Zamawiającego i pozostaje do jego dyspozycji.**

**Pytanie 80**

Dotyczy Załącznik nr 1 do SIWZ, Pakiet nr 1, Mammograf Cyfrowy punkt 92

W ramach demontażu i instalacji nowego mammografu – czy Zamawiający przewiduje wykonanie projektu osłon radiologicznych? Jeśli przewiduje, to prosimy o wyjaśnienia – po czyjej stronie będzie leżało wykonanie niniejszego projektu osłon? Jeśli Zamawiający przewiduje wykonanie projektu osłon radiologicznych przez Wykonawcę to czy

- Zamawiający posiada już projekt osłon stałych, ochronę radiologiczną w pomieszczeniu, w



**Fundusze Europejskie**  
Infrastruktura i Środowisko

**Unia Europejska**  
Europejski Fundusz  
Rozwoju Regionalnego



którym rozpatruje instalację nowego mammografu?

- Jeśli Zamawiający posiada w.w dane dla rozpatrywanego pomieszczenia, to czy umożliwi on dostęp Wykonawcy do ich obecnych ocen?

**Odpowiedź: Jeżeli takie osłony będą wymagane, to po stronie oferenta.**

**Pytanie 81**

Dotyczy Załącznik nr 1 do SIWZ, Pakiet nr 1, Mammograf Cyfrowy punkt 92

Prosimy Zamawiającego o wyjaśnienie rozumienia przez Zamawiającego braku zapisów w treści niniejszego punktu (oraz zapisów SIWZ i wzoru umowy) braku wymogu adaptacji pomieszczenia do jego funkcjonalności. W naszym rozumieniu, brak takiego uwzględnienia przez Zamawiającego zapisu o adaptacji pomieszczenia i wyznaczenia jego zakresu, obliguje Wykonawcę do dostawy, instalacji oraz uruchomienia nowego mammografu w miejscu zdemontowanego mammografu. Wszystkie wynikłe prace adaptacyjne będą leżały po stronie Zamawiającego.

**Odpowiedź: Tak, pytający prawidłowo interpretuje zapisy SIWZ.**

**Pytanie 82**

Dotyczy Załącznik nr 1 do SIWZ, Pakiet nr 1, Mammograf Cyfrowy punkt 93

Prosimy o podanie danych kontaktowych dostawcy rozwiązań RIS/PACS Zamawiającego oraz nazwy własnej systemu RIS/PACS.

**Odpowiedź: Firma Pixel Sp. z o.o. jest dostawcą RIS/PACS.**

**Pytanie 83**

Dotyczy Załącznik nr 1 do SIWZ, Pakiet nr 1, Mammograf Cyfrowy

Czy Zamawiający będzie wymagał, aby stacja akwizycyjna miała możliwość zmian stron projekcji już po wykonaniu zdjęcia? Takie rozwiązanie zapewni możliwość edycji w przypadku pomyłki technika.

**Odpowiedź: Zamawiający wymaga zaoferowania przedmiotów zamówienia zgodnie z SIWZ.**

**Pytanie 84**

Dotyczy Załącznik nr 1 do SIWZ, Pakiet nr 1, Mammograf Cyfrowy

Czy Zamawiający będzie wymagał, aby stacja opisowa radiologa umożliwiała przesyłanie informacji zwrotnej np. zaznaczonego regionu na stację technika. Takie rozwiązanie znacząco ułatwia pracę i komunikację między lekarzem, a technikiem.

**Odpowiedź: Zamawiający wymaga zaoferowania przedmiotów zamówienia zgodnie z SIWZ.**

**Pytanie 85**

Dotyczy Załącznik nr 1 do SIWZ, Pakiet nr 1, Mammograf Cyfrowy punkt 103:

Prosimy o doprecyzowanie wymagania:


- a) Zestaw lekkich fartuchów ołowianych dla pacjentek w rozmiarach L,M,S (1 sztuka każdego rozmiaru) : prosimy o podanie równoważnika osłabienia promieniowania, rodzaju materiału, z którego fartuchy powinny zostać wykonane ( Xenolite NL,Lead Vinyl?)

**Odpowiedź: 0,35 mm Pb, Xenolite NL**



**Fundusze Europejskie**  
Infrastruktura i Środowisko

**Unia Europejska**  
Europejski Fundusz  
Rozwoju Regionalnego



- b) Pół-fartuch ochronny o współczynniku 0,35 mm Pb- prosimy o podanie rozmiaru oraz materiału wykonania

**Odpowiedź: L, M, S, Xenolite NL.**

- c) osłona blizny pooperacyjnej strony niebadanej o współczynniku 0,35 mm Pb – prosimy o opisanie niniejszej osłony, lub podanie przykładu

**Odpowiedź: Osłona blizny pooperacyjnej i piersi strony niebadanej o współczynniku 0,5 mm Pb.**

- d) osłona na tarczyce o współczynniku 0,35 mm Pb- prosimy o podanie rozmiaru oraz materiału wykonania

**Odpowiedź: Osłona na tarczyce o współczynniku 0,5 Pb, rozmiary L, M, S, materiał Xenolite NL.**

#### **Pytanie 86**

Dotyczy: Pakiet nr 1 – Mammograf cyfrowy aparatura z funkcją tomosyntezy z zestawem bioposyjnym. Lampa RTG; pkt. II ppkt. 4A „Generator wysokoczęstotliwościowy wbudowany w statyw mammografu”

Czy Zamawiający pozwoli nam zaoferować mammograf z generatorem wolno stojącym?

**Odpowiedź: Nie, Zamawiający wymaga generatora wbudowanego w statyw mammografu.**

#### **Pytanie 87**

Dotyczy: Pakiet nr 1 – Mammograf cyfrowy aparatura z funkcją tomosyntezy z zestawem bioposyjnym. Pkt. V Statyw mammograficzny; pkt. II ppkt. 31 „Odległość ognisko - detektor obrazu min. 66 cm.”

Czy Zamawiający dopuści mammograf, gdzie odległość ognisko-detektor wynosi 65 cm?

**Odpowiedź: Jeżeli pozostałe parametry określone w SIWZ będą spełnione , to tak.**

#### **Pytanie 88**

Dotyczy: Pakiet nr 1 – Mammograf cyfrowy aparatura z funkcją tomosyntezy z zestawem bioposyjnym. Pkt. X Stanowisko Obrazowe – Opisowe dla radiologa ppkt. 83 Interfejs sieciowy z funkcjonalnością :


- DICOM Send/Recive,
- DICOM Store
- DICOM Basic Print,
- DICOM Query/Retrieve
- DICOM Worklist
- Nagrywanie obrazów na CD/DVD w formacie DICOM

Czy Zamawiający dopuści interfejs sieciowy stanowiska opisowego z wszystkim w/w



**Fundusze Europejskie**  
Infrastruktura i Środowisko

**Unia Europejska**  
Europejski Fundusz  
Rozwoju Regionalnego



funkcjonalnościami poza DICOM Worklist?

**Odpowiedź: Zgodnie z zapisami SIWZ Zamawiający podtrzymuje wymóg posiadania na stacji opisowej interfejsu DICOM Send, Recive, Store, Basic Print, Query/Retrive, Worklisty. Zamawiający wymaga pełnej funkcjonalności protokołu DICOM.**

**Pytanie 89**

Pytanie dotyczące Załącznika nr 3 - Wzoru umowy.

Zwracamy się do Zamawiającego z prośbą o uwzględnienie przez Zamawiającego we wzorze umowy klauzuli waloryzacyjnej o treści :

„Zamawiający przewiduje możliwość zmiany wynagrodzenia należnego wykonawcy w przypadku zmiany stawki podatku VAT”.

Stosownie do treści art. 144 ust. 1 pkt 1 ustawy Pzp zakazuje się zmian postanowień zawartej umowy lub umowy ramowej w stosunku do treści oferty, na podstawie której dokonano wyboru wykonawcy, chyba że zmiany zostały przewidziane w ogłoszeniu o zamówieniu lub specyfikacji istotnych warunków zamówienia w postaci jednoznacznych postanowień umownych, które określają ich zakres, w szczególności możliwość zmiany wysokości wynagrodzenia wykonawcy, i charakter oraz warunki wprowadzenia zmian. Powyższy przepis umożliwia zamawiającemu dokonanie modyfikacji, o ile tylko w sposób jasny wskazał w ogłoszeniu o zamówieniu lub specyfikacji istotnych warunków zamówienia okoliczności, od których spełnienia uzależnia możliwość zmiany umowy i zakres zmiany. Prowadzone przez Zamawiającego postępowanie przetargowe o sygnaturze Zp/91/PN-75/17 zostało wszczęte poprzez wysłanie ogłoszenia o zamówieniu w dniu 23.11.2017 z terminem złożenia ofert 3.01.2018 roku. Okres, w którym prowadzone jest postępowanie przetargowe jest przełomowy, ponieważ obejmuje dwa okresy fiskalne. Wraz z dniem 1.01.2018 mogą nastąpić nieprzewidziane na dzień składania ofert - okoliczności polityczno- gospodarcze, które mogą potencjalnie wpłynąć na zmianę obowiązku podatkowego dla obu stron związanych umową. W związku z powyższym, należy uwzględnić klauzule waloryzacji stawki podatku VAT poprzez zamieszczenie w treści umowy odpowiednich zapisów.

**Odpowiedź: Zamawiający nie zmienia zapisów projektu umowy. Ponadto Zamawiający przewidział taką okoliczność i zamieścił w treści SIWZ zapis: „Zamawiający przewiduje możliwość zmiany umowy zgodnie z art. 144 ust. 1 pkt. 6 ustawy Pzp.”**

Zastępca Dyrektora  
us. Administracyjno- Eksploatacyjnych  
mgr inż. Andrzej Strzalka